


Апликация «Кактус»



Вырос он под солнцем жгучим
Толстым, сочным и колючим.

(кактус)






Давайте рассмотрим, из каких частей он состоит? Посмотрите внимательно, у кактусов вместо листьев растут колючки, у него один толстый и мясистый стебель. Скажите, получится ли кактус вытереть салфеткой? Нет, не получится. Почему? Он колючий, у него много иголок, о которые можно пораниться. Поэтому с кактуса лучше убирать пыль мокрой кисточкой.

Родина кактуса там, где жарко и очень много яркого, теплого солнечного света. А дожди в тех местах бывают очень редко, поэтому в почве совсем мало влаги. Чтобы кактусы хорошо росли у нас в домашних условиях, за ними нужен правильный уход. Кактус нужно поставить на самое светлое и солнечное место. Регулярно убирать с него пыль и поливать один раз в неделю. Вы бы хотели сами посадить кактус? Давайте попробуем.





Материалы и оборудование: комнатное растение – кактус, заготовки с изображением цветочного горшка, квадраты зеленого цвета (4 больших, 4 средних, 4 маленьких, ножницы, клей, кисти, карандаши, салфетки, клеенка, энциклопедия комнатных растений, иллюстрации цветущего кактуса.



Из зеленой бумаги квадратно формы вырезаем круги, сложив квадрат пополам и обрезаем края получившегося прямоугольника:
4 больших, 4 средних, 4 маленьких.




- Из красной или желтой бумаги при помощи шаблона вырезаем цветы для кактуса.
- Из оставшейся бумаги желтого и красного цвета нарезаем колючки.
- Сворачиваем наши круги пополам и приклеиваем пол круга к заготовке, намазываем вторую половину круга, прокладываем колючки и приклеиваем второй новый круг, и делаем тоже самое с двумя оставшимися кругами. Вот готов наш первый шарик кактуса. Три оставшихся делаются аналогично.





Намазываем серединку цветка и приклеиваем к кактусу.



Зимою розовое солнце,
Котенок черный на снегу,
Деревьям бедным достается:
Их колит ветер на бегу.
И, спрятанный в оранжерее,
Зеленый кактус мой подрос,
А прикоснусь – кольнет острее,
Чем зимний ветер и мороз.